



Cód. 1601

## Torpedo Atenuador Deslizante - 300 W



Cód. 1601



Se fabrican en colores blanco y negro

### FUNCIÓN

- ▶ Apropriados para utilizar en artefactos de escritorio, de pie o veladores, etc., reemplazando a la llave o torpedo tradicional.
- ▶ Permiten variar la intensidad luminosa de un artefacto desde su apagado hasta la máxima luminosidad.



### OPERACIÓN

- ▶ Para variar la intensidad se desliza el control que posee sobre su cuerpo.

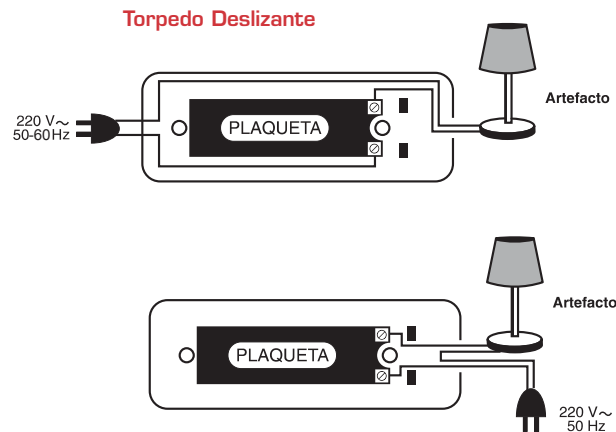
### INSTALACIÓN

- ▶ Utilizar exclusivamente en interiores.
- ▶ Antes de efectuar la instalación, debe desconectar el artefacto de la red de energía eléctrica.
- ▶ Deben conectarse en el cable del artefacto luminoso, en forma pasante o como extremo de cable.

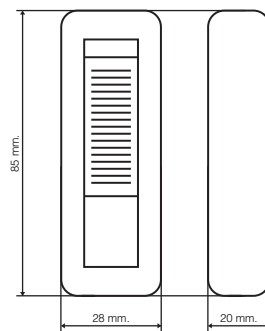
### CARACTERÍSTICAS TÉCNICAS

- ▶ Tensión de alimentación: 220 V~50-60 Hz.
- ▶ Poseen filtro de radiofrecuencia para reducir interferencias en equipos de comunicación, audio y TV.
- ▶ Salida a Triac.
- ▶ Dispositivo clase II 
- ▶ Uso interior 
- ▶ Peso: 40 gramos.

### FORMA DE CONEXIÓN



### DIMENSIONES



### POTENCIAS MÁXIMAS Y MÍNIMAS SEGÚN TIPO DE CARGA

LÁMPARA	1601
Incandescente	25W a 300W
Halógena	25W a 300W
Dicroica	25VA a 200VA

### ADVERTENCIA

- No utilizar con:
- ▶ Tubos fluorescentes
  - ▶ Lámparas de descarga
  - ▶ Lámparas mezcladoras
  - ▶ Lámparas de bajo consumo
  - ▶ Lámparas dicroicas con transformador electrónico no dimable
- 